

④

③

⑤

⑥

②

行動宣言：2030年に向かって

①

年 組 番


SUSTAINABLE
DEVELOPMENT GOALS



ターゲット -

Placeholder box for a title or header.

SUSTAINABLE DEVELOPMENT GOALS



年 組 番

①

②

⑤

④

③

⑨

SDGsミニブックを作ろう!

タブレットで調べる場合は右のサイトを利用すること。
うろろうと検索していると50分で完成できませんよ。

表紙：自分が取り上げたい目標のロゴマークを切り抜いて貼り、目標の文を書く。

- ①②：選んだ目標のターゲットの中から気になるもの、③④に書く課題と関係の深いものを選んで書く。ターゲットを書き写すだけでなく、疑問点や用語解説、さらにかみ砕いた説明などを書く。②～⑥ページまで、共通のキャラクターを登場させるなど、ミニブックとしての一貫性も意識して。
- ③④：どのような課題があるのか、現状や問題点を「インフォグラフィックス」「SDGs CLUB」から調べ、読み取って紹介する。図やグラフ、色分けなども効果的に使って見やすく。
- ⑤⑥：①～④に対して、いま、実際に行われている取り組みの具体例を紹介する。または、目標達成のための具体的なアイデアを自分で考えて書く。これも、図や吹き出し、コマ割り、フローチャート風など、工夫して上手くまとめて。

裏表紙：では、自分自身は2030年まで、何に取り組める、どうしたい、の、行動宣言。
または、みんなでこんなことをしていこうよ、という行動の呼びかけ。

SDGs CLUB (日本ユニセフ協会)

SDGs CLUB 🔍

左上のメニュー (≡) から「SDGs 17の目標」へ。
自分が調べたい目標のロゴマークをタップするとターゲット一覧や現状報告、取組事例に進めます。
<https://www.unicef.or.jp/kodomo/sdgs/>

- ①②
- ③④
- ⑤⑥

SDGs報告2020 (国連広報センター)

SDGs報告2020 🔍

2020年のインフォグラフィックスが出ています。

- ③④

EduTown SDGs (東京書籍 ほか)

トップページ下から **SDGs 取組事例** を選ぶ。
動画は視聴しない。下の説明で内容は分かる。
<https://sdgs.edutown.jp/action/>

- ⑤⑥

④ 1ページごとに分けて構成することもできるし見開き2ページをひとつにまとめることもできます。


⑤ 横長上綴じの本にしたい人はこの面、縦長左綴じの本にしたい人は裏面を、使ってください。

⑥ 行動宣言：2030年に向かって

①

1年組番

ロゴマーク貼付



SUSTAINABLE DEVELOPMENT GOALS

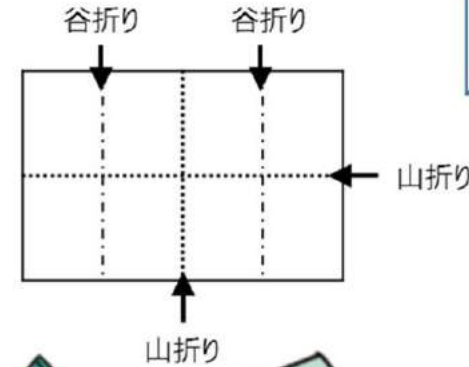
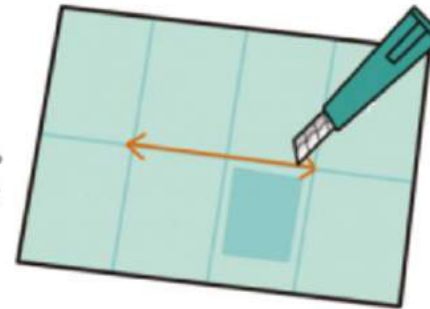
目標の文

- 1644-6

図や文を書く前に、まずは、右図の通りに折り曲げて、8ページの区切り線をつける。山折りし、広げて、直角に山折り。また広げて、真ん中の線に合わせて谷折り。

内容が完成したら、下図の通りに製本して、ひもを貼りつける。

真ん中の2ブロック分を折り目に沿って切ります。カッターもしくはハサミで。

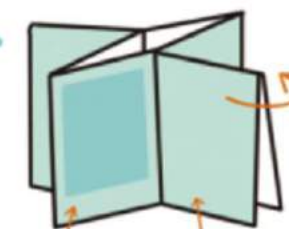
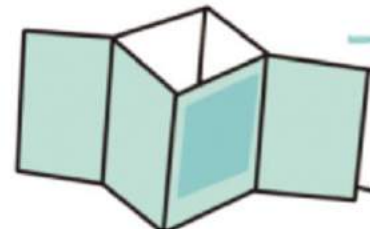


切りやすく工夫してね!

ハサミで切る場合は紙長に折ると切りやすいよ!

折り目をいかして立ててみるとこんなかんじ♪

ここから本のかたちに整えます。表紙・裏表紙でくるむように。

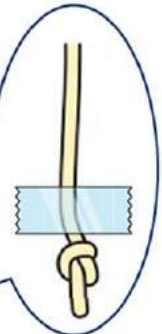


最後にぎゅっとしっかり折り目をつけて

完成!

絵/千原こはぎ (@kohagi_tw)

全員分を掲示予定!
50分で完成させよう!



ひもの両端に結び目を作り、抜けないようにテープで貼る